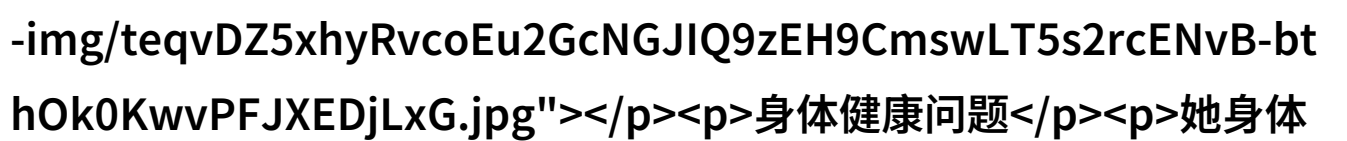
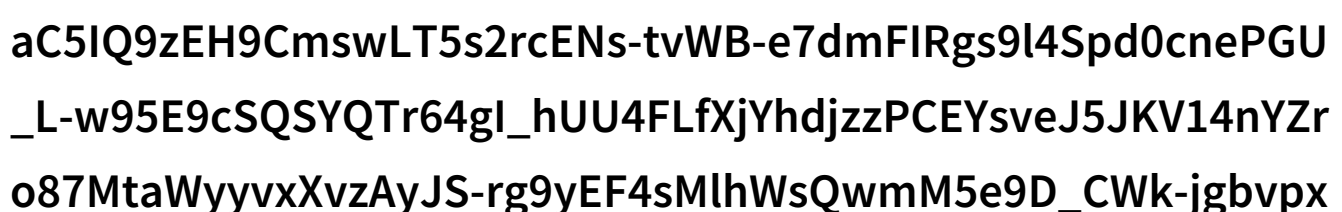


步履艰难探索她走不了路的深层原因

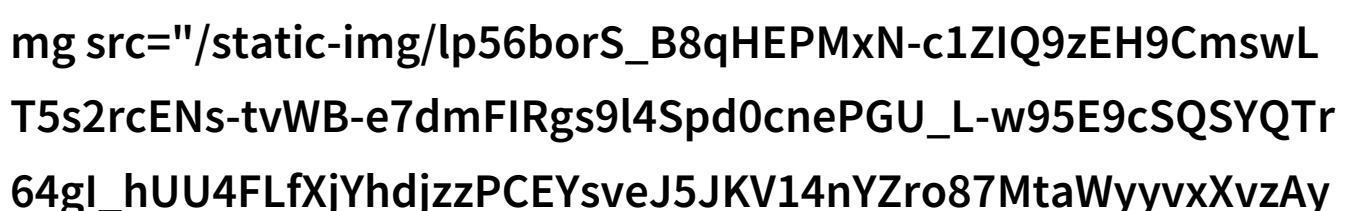
步履艰难：探索她走不了路的深层原因

 身体健康问题

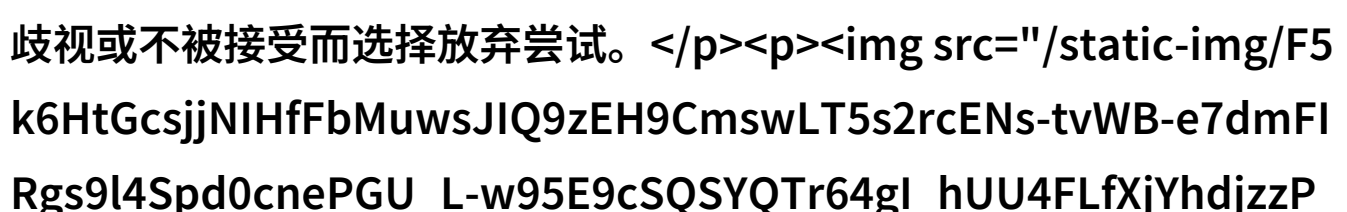
她身体状况不佳，导致无法正常行走。这可能是由于长期疾病或严重的身体伤害，如骨折、肌肉萎缩等。这样的情况下，即使有意愿也很难恢复正常的步态。

 精神障碍影响

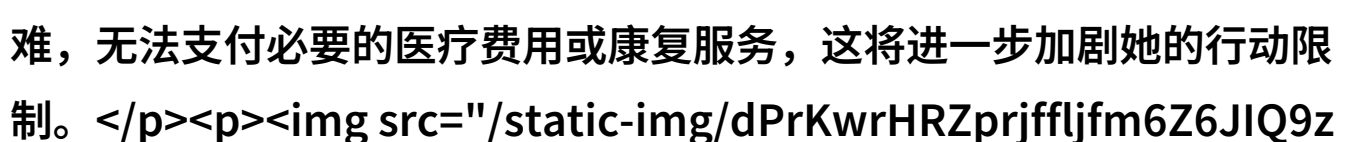
她的精神状态可能受到了严重影响，比如抑郁症、焦虑症或者其他心理健康问题，这些都会让人感到无力和绝望，从而失去继续前进的动力。

 社会环境因素

周围环境对人的行为有着重要影响。如果社会对残疾或弱势群体缺乏支持与理解，她可能会因为害怕被歧视或不被接受而选择放弃尝试。

 经济困境

经济压力对于个人的生活质量有着直接关系。她如果面临财务困难，无法支付必要的医疗费用或康复服务，这将进一步加剧她的行动限制。

 经济困境

经济压力对于个人的生活质量有着直接关系。她如果面临财务困难，无法支付必要的医疗费用或康复服务，这将进一步加剧她的行动限制。

9cSQSYQTr64gl_hUU4FLfXjYhdjzzPCEYsveJ5JKV14nYZro87Mta

WyyvxXvzAyJS-rg9yEF4sMlhWsQwmM5e9D_CWk-jgbvpxqCArod

5e4Eji9VLC.jpg"></p><p>个人信念与价值观</p><p>一个人的世界

观和信念系统也会决定他们如何应对挑战。如果她的个人价值观强调独立性和自立，那么在不能行走时，她可能更倾向于寻求帮助以维持自己的尊严感。

</p><p>生活习惯与文化背景</p><p>不同的文化背景和生活

习惯对于人们适应逆境能力有所不同。在某些文化中，对于行动障碍的人更加包容，而在另一些文化中，则可能存在更大的壁垒，使得她觉得自己无法获得支持。

</p><p><a href = "/pdf/601860-步履艰难探索

她走不了路的深层原因.pdf" rel="alternate" download="601860-

步履艰难探索她走不了路的深层原因.pdf" target="_blank">下载本

文pdf文件</p>